KEY PLAN MANUFATTI
scala 1:100

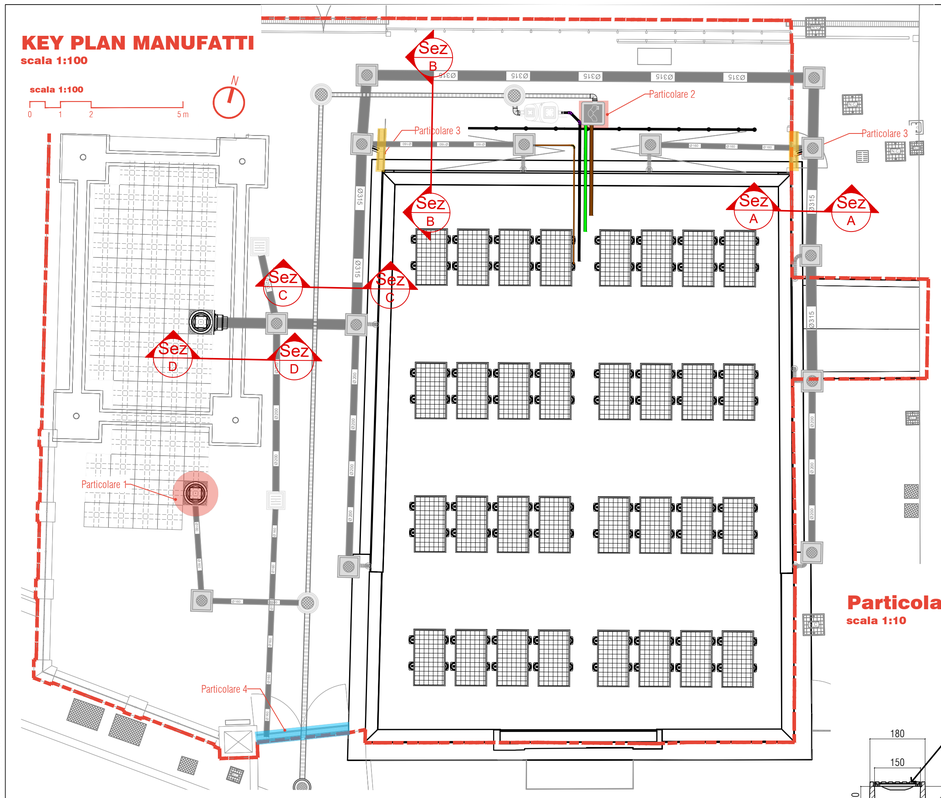

Particolare 1: Ispezione quadro control su vasca
scala 1:20

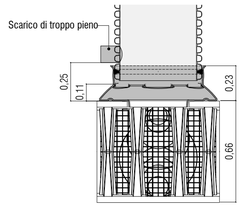

TUBAZIONI IN PVC TIPO SN8 CARATTERISTICHE TECNICHE	
Ø - Diametro esterno	Spessore
110 mm	3,8 mm
125 mm	4,3 mm
160 mm	5,4 mm
200 mm	6,7 mm
250 mm	8,3 mm
315 mm	10,4 mm

Tipologico Tubazione PVC
scala 1:20

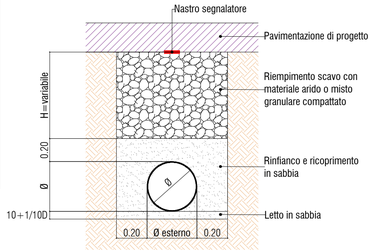

Particolare 2: Sifone Tipo Firenze
scala 1:20

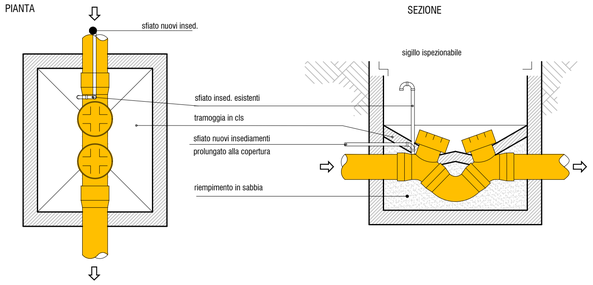

Particolare 3: Dettaglio Canaletta [mm]
scala 1:10

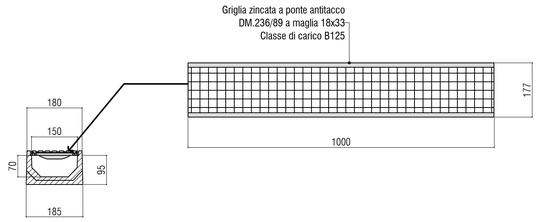

Particolare 3: Dettaglio Canaletta [cm]
scala 1:10

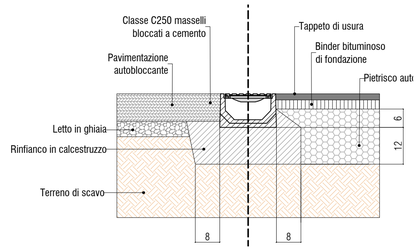

Sezione A-A
scala 1:20

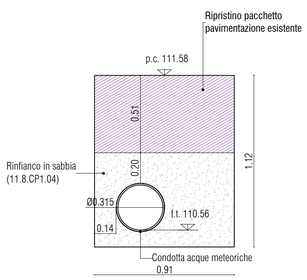

Sezione B-B
scala 1:20

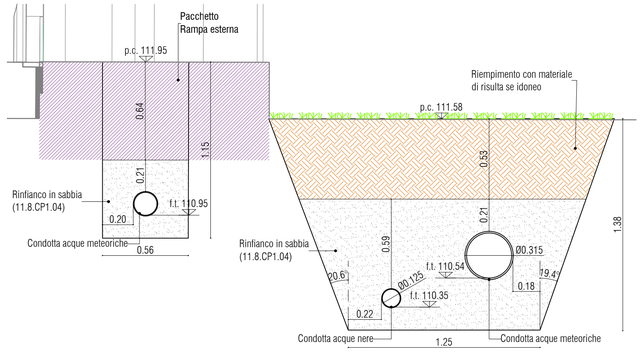

Sezione C-C
scala 1:20

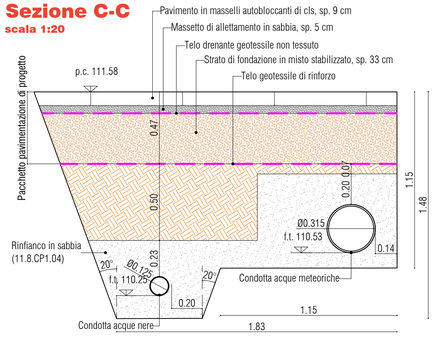

Particolare 4: Dettaglio Canaletta
scala 1:20

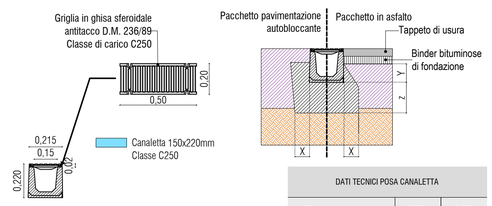

DATI TECNICI POSA CANALETTA		
Tipo di carico verticale	C250	D400
Tipo di calcestruzzo	C 25/30	
X	8-10 cm	12-15 cm
Y	altezza canale - 7 cm	
Z	12-15 cm	15-20 cm

Sezione D-D
scala 1:20

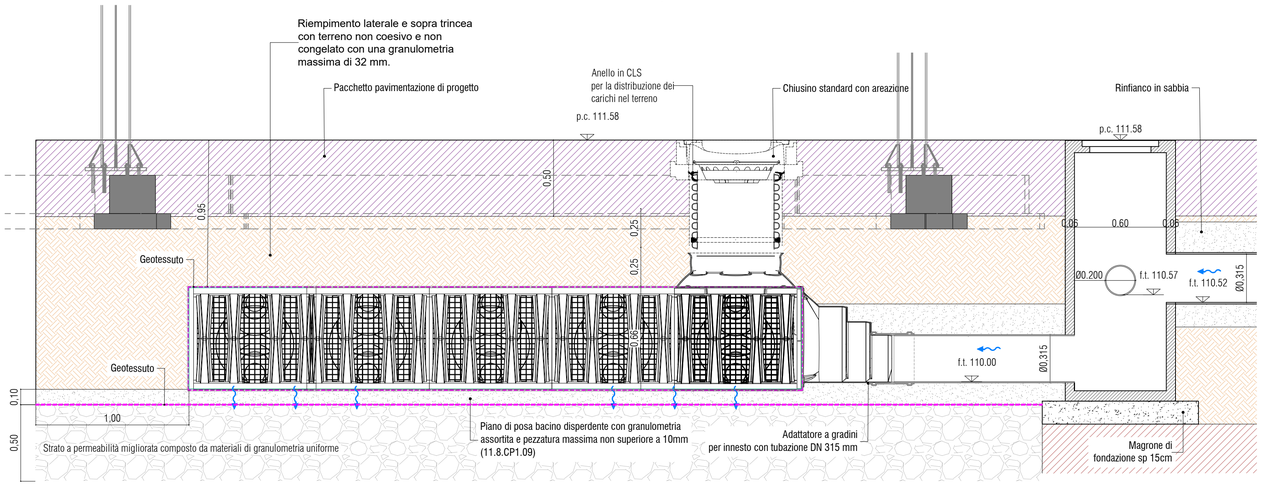

Tipologico Pozzetto di ispezione
scala 1:20

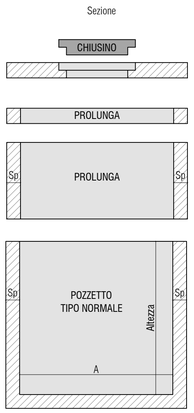

POZZETTO PREFABBRICATO IN CALCESTRUZZO - TIPO NORMALE DATI DIMENSIONALI						
DIMENSIONE	Altezza	Sp.	Ø innesto	Peso	H prolunga	Sp. chiusino
50 x 50 cm	50 cm	5 cm	35 cm	150 kg	50/175 cm	7cm
60 x 60 cm	70 cm	6 cm	40 cm	290 kg	50/200 cm	8 cm
80 x 80 cm	80 cm	8 cm	60 cm	650 kg	50/150 cm	11 cm
100 x 100 cm	100 cm	9 cm	80 cm	985 kg	50/175 cm	11 cm

POZZETTO PREFABBRICATO IN CALCESTRUZZO - TIPO GRANDE DATI DIMENSIONALI						
DIMENSIONE	Altezza	Sp.	Ø innesto	Peso	H prolunga	Sp. chiusino
150 x 150 cm	150 cm	15 cm	120 cm	3500 kg	50/150 cm	20 cm

Pianta

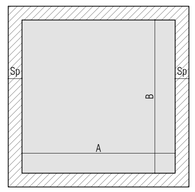

NAVIGATORE

NOTE

Legenda

- Area di intervento
- Verso di flusso
- Linea separazione materiali
- Pavimentazione di progetto
- Tappeto di usura
- Binder
- Autobloccante
- Pietrisco Autocostipante
- Ghiaia
- Misto Granulare
- Sabbia
- Terreno
- Calcestruzzo
- Cemento Magrone

REV	DISEGNATO DA:		CONTROLLATO DA:		APPROVATO DA:
REV	DISEGNATO DA:		CONTROLLATO DA:		APPROVATO DA:
REV	DISEGNATO DA:		CONTROLLATO DA:		APPROVATO DA:
REV	DISEGNATO DA:		CONTROLLATO DA:		APPROVATO DA:
REV 01	DISEGNATO DA:		CONTROLLATO DA:		APPROVATO DA: A. Muffato
REV 00	PRIMA EMISSIONE DISEGNATO DA:		CONTROLLATO DA:		APPROVATO DA: A. Muffato

SCALA	SEDE PROGETTO	NUMERO PROGETTO
	VIA PRACCHIUSO 16 - UDINE (UD)	UDB0164-ADM-UD0046020

APPROVAZIONE COMMITTENTE

A - APPROVATO	B - APPROVATO CON COMMENTI	C - NON UTILIZZABILE

STATO	TIPO DI EMISSIONE	PROGETTO ESECUTIVO

Coordinamento generale, opere architettoniche, strutturali e impianti

sinergo
Sinergo Spa - via Da' Tremboi 132 - 30030
Maerne di Martellago - Venezia - Italy
tel.+39 041 2640311 - fax +39 041 640481
sinergospa.com - info@sinergospa.com

commessa **21049**

Responsabile integrazione prestazioni specialistiche opere architettoniche e progettista opere architettoniche
arch. Alberto Muffato

Responsabile efficientamento energetico, Progetto Impianti elettrici e prevenzione incendi
ing. Filippo Bittante

Coordinamento per la sicurezza in fase di progettazione
ing. Stefano Muffato

Responsabile Progetto Impianti meccanici
ing. Giovanni Moreschini

Responsabile Progetto strutturale
ing. Marco Brugnerotto

Relazione geologica
dott. Geol. Daniele Lucchiari

Responsabile processo BIM e Coodinamento di progetto
arch. Francesca Cremasco

Gruppo di lavoro
Annapaola Villano
Nicola Favaro
Nicole Fava
Elnaz Saadatiyeganeh
Shahin Amayeh
Davide Potente
Alessandro Prete
Carlo Laurenti
Leonardo Callegarin
Jacopo Brighenti
Giovanni Palù

Responsabile Relazione archeologica
dott. archeologo Claudio Negrelli
sede legale: via Nievroli n. 4, 40141 Bologna (BO).

Responsabile Criteri Ambientali Minimi
arch. LEED AP Elisa Sirombo
sede legale: via Stampatori n. 21, 10100 Torino (TO)

PROGETTO

RESTAURO PALAZZINA PREFETTO EX CASERMA REGINATO

PROGETTO ESECUTIVO

TITOLO

Stato di progetto: Rete smaltimento acque bianche e nere - Particolari

AGENZIA DEL DEMANIO
DIREZIONE REGIONALE FRIULI VENEZIA GIULIA
Via Gorghi n. 18, 33100 Udine (UD)

r.u.p.
Ing. Manuel Rosso

AGENZIA DEL DEMANIO

NUMERO DISEGNO	REV
UDB0164-ADM-UD0046020-XX-DR-Q-E00003	01 01/03/2024

LA PROPRIETÀ DI QUESTO ELABORATO È ESCLUSIVA DELL'ORDINE DEGLI ARCHITETTI PIANIFICATORI PAESAGGISTI E CONSERVATORI DI UDINE. NON È AMMESSA LA RIPRODUZIONE PARZIALE O TOTALE SENZA AUTORIZZAZIONE SCRITTA DELL'ORDINE STESSO